

**Анализ итогов государственной итоговой аттестации по образовательным программам
основного общего и среднего общего образования в 2023 году в ХМАО – Югре,
Советский район.**

При проведении анализа результатов ГИА по образовательным программам **основного общего и среднего общего образования** были использованы данные информационно-аналитической справки Управления образования администрации Советского района (приказ от 20.10.2023 № 787).

Результаты ГИА учащихся, освоивших основные общеобразовательные программы основного общего образования по предметам по выбору (предметы - история, обществознание).

В 2023 году самым популярным экзаменом по выбору стал предмет: обществознание – 65,5% выпускников (в 2022 году - 70,2%).

Таблица 1. Количество и доля участников ОГЭ (предметы по выбору).

Предметы по выбору	Всего участников ОГЭ по предметам по выбору	Всего выбрали предмет	% от общего кол-ва участников ОГЭ	% от общего кол-ва участников ОГЭ	% от общего кол-ва участников ОГЭ
			2023	2022	2019
литература	527	5	0,9%	2,6%	1,83%
английский	527	22	4,2%	5,2%	5,13%
химия	527	48	9,1%	10,2%	15,20%
обществознание	527	345	65,5%	70,2%	63,74%
информатика и ИКТ	527	206	39,1%	33,8%	26,19%
физика	527	40	7,6%	12,4%	13,19%
биология	527	149	28,3%	29,6%	39,74%
география	527	210	39,8%	32,4%	31,68%
история	527	24	4,6%	3,6%	2,93%

Общая успеваемость в сравнении с 2022 годом выросла учебному предмету: история (на 5,3%). Снижение общей успеваемости наблюдается по предмету обществознание (на 0,3%).

Таблица 2. Показатели общей и качественной успеваемости по предметам по выбору в сравнении за три года (до пересдачи)

предмет	Общая успеваемость			Качественная успеваемость		
	2023	2022	2019	2023	2022	2019
литература	80,0%	100%	100,0%	80,0%	92,3%	100,0%
английский	90,9%	88%	96,4%	63,6%	73,1%	71,4%
химия	97,9%	94%	97,6%	62,5%	64,7%	69,9%
обществознание	86,7%	87%	98,3%	33,0%	33,9%	48,3%
информатика и ИКТ	91,7%	91%	99,3%	52,4%	42,0%	62,2%
физика	82,5%	95%	94,4%	25,0%	30,6%	45,8%
биология	98,0%	94%	97,7%	49,7%	45,3%	54,4%
география	73,3%	85%	93,1%	39,5%	39,5%	49,1%
история	83,3%	78%	100,0%	50,0%	50,0%	31,3%

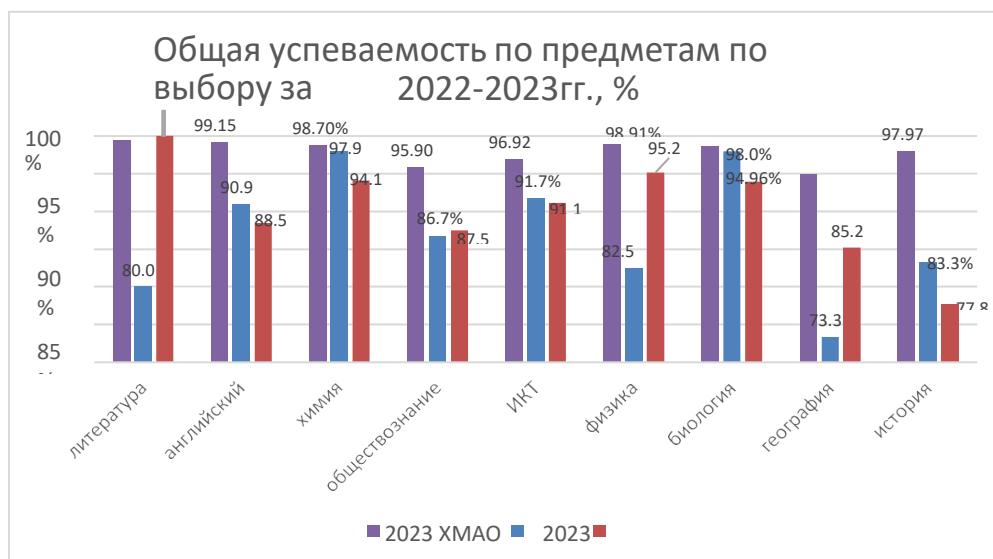


Рисунок 1

В сравнении с результатами ОГЭ по ХМАО-Югре общая успеваемость по всем предметам по выбору в Советском районе ниже показателей по региону, наибольший разрыв показали такие предметы, как обществознание и история (рисунок 1).

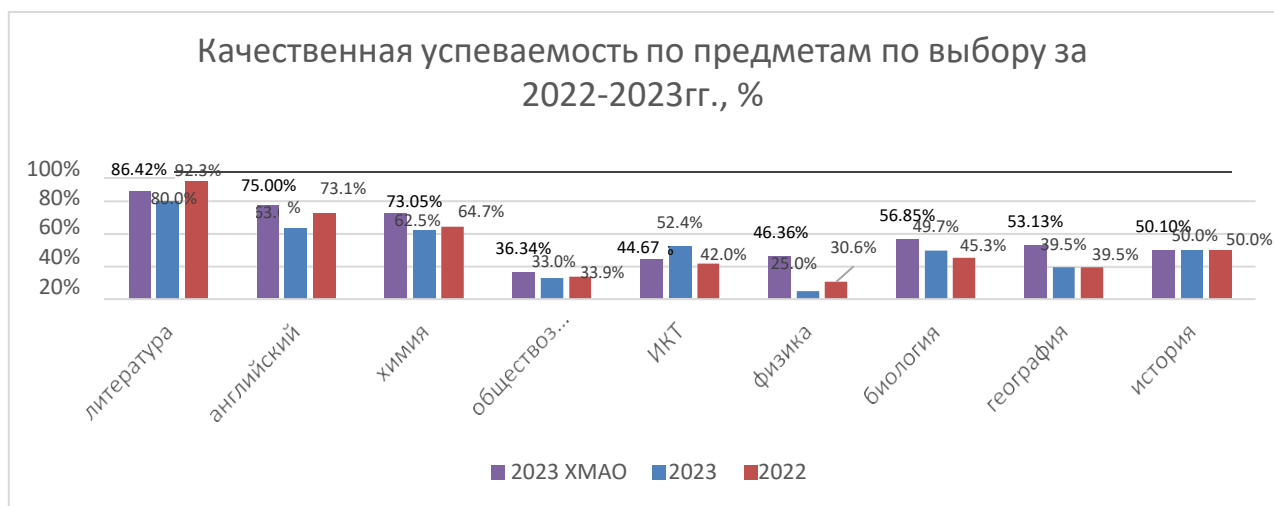


Рисунок 2

Качество знаний (рисунок 2):

- ниже средних окружных показателей по следующим предметам: обществознание.
- по истории на уровне средних значений по округу.

По данным статистико-аналитического отчета о результатах государственной итоговой аттестации по образовательным программам основного общего образования в 2023 году в Ханты-Мансийском автономном округе – Югре, подготовленного АУ “Институт развития образования, следующие ОО вошли в перечень школ ХМАО-Югры, продемонстрировавших наиболее низкие результаты ОГЭ по предметам по выбору:

- МБОУ СОШ п. Малиновский – обществознанию.
- Необходимо отметить, что МБОУ гимназия г. Советский вошла в перечень школ ХМАО-Югры, продемонстрировавших наиболее высокие результаты ОГЭ по предмету история.

Анализ среднего тестового балла по учебным предметам по выбору в 2023 году показал (таблица 3, рисунок 3), значительное снижение среднего тестового балла по сравнению с показателями 2022 года по истории (на 4,91 балла)

Таблица 3. Средний тестовый балл по предметам по выбору в сравнении за три года (до пересдачи).

Предметы по выбору	Средний тестовый балл	Средний тестовый балл	Средний тестовый балл
	2023	2022	2019
обществознание	20,67	20,91	24,41
история	18,08	18,67	22,87

Средний тестовый балл по предметам по выбору за 2019-2023гг., %

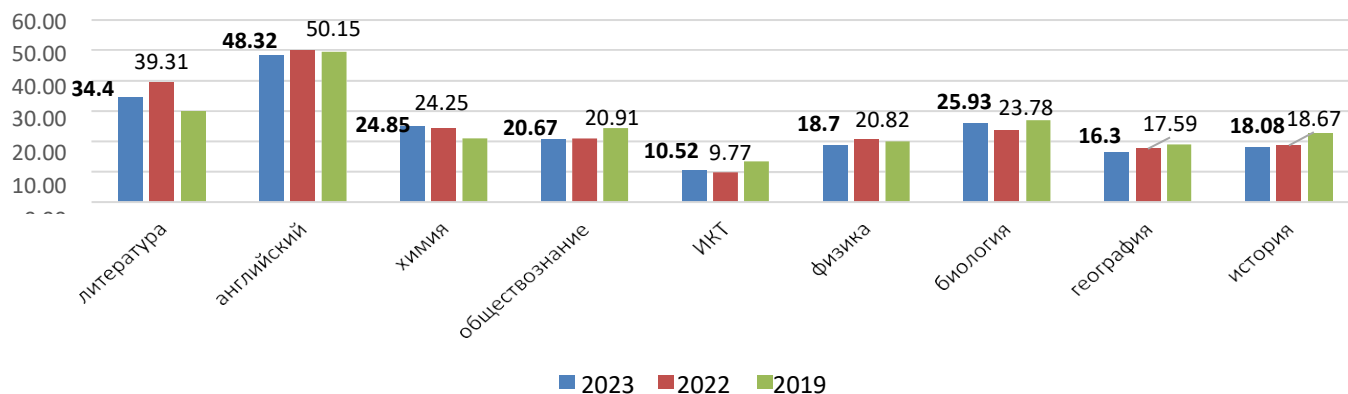


Рисунок 3

В 2023 г. для получения аттестата выпускникам необходимо получить положительные отметки по результатам сдачи всех экзаменов. Выпускники, получившие не более двух неудовлетворительных результатов по результатам экзаменационных испытаний имели возможность пересдать экзамены. В результате изменились показатели общей и качественной успеваемости по предметам по выбору после пересдачи в резервные дни основного периода (таблица 4).

Таблица 4. Показатели общей и качественной успеваемости по предметам по выбору в сравнении за три года (после пересдачи).

предмет	Общая успеваемость			Качественная успеваемость		
	2023	2022	2019	2023	2022	2019
литература	80,0%	100,0%	100,0%	80,0%	92,3%	100,0%
английский	95,5%	92%	96,4%	63,6%	73,1%	71,4%
химия	100,0%	96%	97,6%	62,5%	64,7%	69,9%
обществознание	94,2%	97%	98,3%	34,7%	38,2%	48,3%
информатика и ИКТ	94,7%	98%	99,3%	52,4%	43,2%	62,2%
физика	100,0%	100%	94,4%	30,0%	30,6%	45,8%
биология	98,0%	97%	97,7%	49,3%	45,3%	54,4%
география	87,7%	95%	93,1%	41,7%	42,0%	49,1%
история	95,8%	100%	100,0%	50,0%	50,0%	31,3%

После пересдачи в резервные дни основного периода значительно вырос показатель общей успеваемости по предмету история. Рост показателя качественной успеваемости наблюдается только по обществознанию (до 5%).(таблица 5,6)

Анализ среднего первичного балла по учебным предметам по выбору в 2023 году показал, что после пересдачи в резервные дни основного периода средний балл незначительно (на 1-1,9 баллов) увеличился только по предметам физика, география и история.

Таблица 5. Результаты экзаменов по выбору (до пересдачи).

Предметы по выбору	Всего участников ОГЭ по предметам по выбору	Всего выбрали предмет	% от общего кол-ва участников ОГЭ	% от общего кол-ва участников ОГЭ	% от общего кол-ва участников ОГЭ	результат				ОУ	КУ	Средний тестовый балл	ОУ	КУ	Средний тестовый балл	ОУ	КУ	Средний тестовый балл
			2023	2022	2019	2	3	4	5	2023	2023	2023	2022	2022	2022	2019	2019	2019
литература	527	5	0,9%	2,6%	1,8%	1	0	0	4	80,0%	80,0%	34,4	100,0%	92,3%	39,31	100,0%	100,0%	30,00
английский	527	22	4,2%	5,2%	5,1%	2	6	8	6	90,9%	63,6%	48,32	88,5%	73,1%	50,15	96,4%	71,4%	49,54
химия	527	48	9,1%	10,2%	15,2%	1	17	14	16	97,9%	62,5%	24,85	94,1%	64,7%	24,25	97,6%	69,9%	21,00
обществознание	527	345	65,5%	70,2%	63,7%	46	185	106	8	86,7%	33,0%	20,67	87,5%	33,9%	20,91	98,3%	48,3%	24,41
ИКТ	527	206	39,1%	33,8%	26,2%	17	81	82	26	91,7%	52,4%	10,52	91,1%	42,0%	9,77	99,3%	62,2%	13,50
физика	527	40	7,6%	12,4%	13,2%	7	23	7	3	82,5%	25,0%	18,7	95,2%	30,6%	20,82	94,4%	45,8%	20,00
биология	527	149	28,3%	29,6%	39,7%	3	72	66	8	98,0%	49,7%	25,93	93,9%	45,3%	23,78	97,7%	54,4%	27,00
география	527	210	39,8%	32,4%	31,7%	56	71	64	19	73,3%	39,5%	16,3	85,2%	39,5%	17,59	93,1%	49,1%	19,00
история	527	24	4,6%	3,6%	2,9%	4	8	9	3	83,3%	50,0%	18,08	77,8%	50,0%	18,67	100,0%	31,3%	22,87
		1049				137	463	356	93	86,9%	42,8%		89,5%	41,3%		97,2%	53,8%	

Таблица 6. Результаты экзаменов по выбору (после пересдачи).

Предметы по выбору	Всего участников ОГЭ по предметам по выбору	Всего выбрали предмет	% от общего кол-ва участников ОГЭ	% от общего кол-ва участников ОГЭ	% от общего кол-ва участников ОГЭ	результат				ОУ	КУ	Средний тестовый балл	ОУ	КУ	Средний тестовый балл	ОУ	КУ	Средний тестовый балл
			2023	2022	2019	2	3	4	5	2023	2023	2023	2022	2022	2022	2019	2019	2019
литература	527	5	0,9%	2,6%	1,8%	1	0	0	4	80,0%	80,0%	34,4	100,0%	92,3%	39,31	100,0%	100,0%	30,00
английский	527	22	4,2%	5,2%	5,1%	1	7	8	6	95,5%	63,6%	48,5	92,3%	73,1%	50,42	96,4%	71,4%	49,54
химия	527	48	9,1%	10,2%	15,2%	0	18	14	16	100,0%	62,5%	24,9	96,1%	64,7%	24,33	97,6%	69,9%	21,00
обществознание	527	346	65,7%	70,2%	63,7%	20	206	112	8	94,2%	34,7%	21,46	96,6%	38,2%	21,94	98,3%	48,3%	24,41
ИКТ	527	206	39,1%	33,8%	26,2%	11	87	82	26	94,7%	52,4%	10,65	97,6%	43,2%	10,11	99,3%	62,2%	13,50
физика	527	40	7,6%	12,4%	13,2%	0	28	9	3	100,0%	30,0%	20,6	100,0%	30,6%	21,18	94,4%	45,8%	20,00
биология	527	150	28,5%	29,6%	39,7%	3	73	66	8	98,0%	49,3%	25,93	97,3%	45,3%	23,93	97,7%	54,4%	27,00
география	527	211	40,0%	32,4%	31,7%	26	97	69	19	87,7%	41,7%	17,32	95,1%	42,0%	18,36	93,1%	49,1%	19,00
история	527	24	4,6%	3,6%	2,9%	1	11	9	3	95,8%	50,0%	19,08	100,0%	50,0%	20,22	100,0%	31,3%	22,87
		1052				63	527	369	93	94%	43,9%		96,8%	43,4%		97,2%	53,8%	

Апелляции

В 2023 году апелляций о нарушении установленного порядка проведения ГИА не поступало. Всего конфликтной комиссией в 2023 году было рассмотрено 8 апелляции о несогласии с выставленными баллами, в 2022 году – 3 апелляции, в 2021 году – 1 апелляция.

Общее количество поданных и удовлетворенных апелляций участников ГИА по образовательным программам основного общего образования в 2023 году

Предмет	Количество сдававших данный предмет на территории Советского района	Подано апелляций о несогласии с баллами		Удовлетворено апелляций	
		всего	в % от общего числа участников экзамена по данному предмету	всего	в % от общего количества апелляций по данному предмету
Информатика (ОГЭ)	206	1	0,48%	0	0%
Английский язык (ОГЭ)	22	1	4,54%	0	0%
Русский язык (ГВЭ)	42	1	2,38%	1	100%
Математика (ОГЭ)	527	2	0,37%	0	0%
Обществознание (ОГЭ)	346	1	0,28%	0	0%
География (ОГЭ)	211	2	0,94%	1	50%
Итого		8		2	25%

Выводы

Анализ государственной итоговой аттестации обучающихся, освоивших образовательные программы основного общего образования в 2023 году, позволяет выделить следующие основные моменты:

1. Созданы условия в соответствии с требованиями Порядка, методическими рекомендациями, Приказами. Апелляции о нарушении Порядка отсутствуют. Замечания со стороны Рособрнадзора, Регионального центра обработки информации Ханты-Мансийского автономного округа – Югры отсутствуют.
2. По данным статистико-аналитического отчета о результатах государственной итоговой аттестации по образовательным программам основного общего образования в 2023 году в Ханты-Мансийском автономном округе – Югре, подготовленного АУ «Институт развития образования, следующие ОО вошли в перечень школ ХМАО-Югры, продемонстрировавших наиболее низкие результаты ОГЭ по следующим предметам:
 - МБОУ СОШ п. Малиновский – обществознанию.
3. По данным статистико-аналитического отчета о результатах государственной итоговой аттестации по образовательным программам основного общего образования в 2023 году в Ханты-Мансийском автономном округе – Югре, подготовленного АУ «Институт развития образования, следующие ОО вошли в перечень школ ХМАО-Югры, продемонстрировавших наиболее высокие результаты ОГЭ:
 - МБОУ гимназия г. Советский – по истории.

На основании вышеизложенного, при подготовке к ГИА-9 в 2023-2024 учебном году **необходимо предусмотреть следующие мероприятия:**

- планирование мероприятий по подготовке и проведению ГИА-9 в 2023-2024 учебном году (в рамках работы РМО и ШМО учителей истории и обществознания);
- провести анализ результатов ГИА-9;
- выявить причины неудовлетворительных результатов, определить пути их устранения, в том числе с учетом рекомендаций АУ «Институт развития образования» по совершенствованию методики преподавания, преподавания учебных предметов для всех обучающихся, а также по организации дифференцированного обучения школьников с разным уровнем предметной подготовки, приведенных в статистико-аналитическом отчете;

- определить группы слабоуспевающих обучающихся 9 классов, прогнозируемых как неуспешных при прохождении ГИА-9 в 2023-2024 учебном году, обеспечить взаимодействие с их родителями (законными представителями);
- информирование участников ОГЭ, их родителей (законных представителей) о структуре контрольных измерительных материалов ОГЭ по предметам история и обществознание, организация систематической работы по подготовке к ГИА обучающихся.

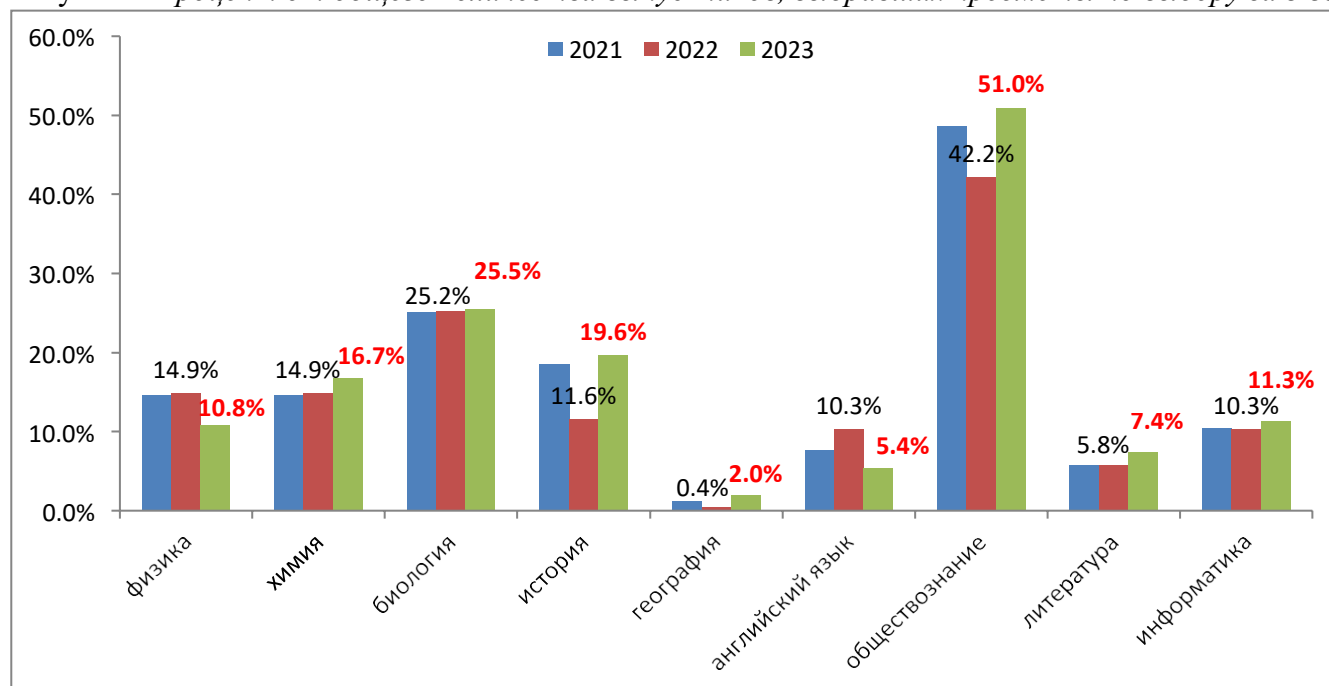
Информационно-аналитическая справка по итогам государственной итоговой аттестации по программам среднего общего образования на территории Советского района в 2023 году

1. Количество участников экзаменационной кампании ГИА в 2023 году в Советском районе

- ✓ по обществознанию 104 чел. – 51% (2022 – 42,2%, 2021 – 48,7%);
- ✓ по истории 40 чел. – 19,6% (2022 – 11,6 %, 2021 – 18,5%).

Неизменными остаются позиции таких предметов как обществознание, биология, химия и информатика. Популярность данных предметов объясняется тем, что результаты экзамена по обществознанию необходимы для поступления в вузы по большинству специальностей. По сравнению с прошлым годом повысилась доля участников ЕГЭ по истории на 8 процентных пункта, по обществознанию – на 8,78 процентных пункта.

Рисунок 1 Процент от общего количества выпускников, выбравших предметы по выбору за 3 года.



2. Средний тестовый балл ЕГЭ по общеобразовательным предметам

Снижение среднего тестового балла по сравнению с прошлым годом наблюдаем по предметам: история – на 12,4 балла, обществознание – на 8,4 балла.



Рисунок 2.



Рисунок 3.

Значение среднего тестового балла в разрезе муниципальных образовательных организаций, средних значений по Советскому району и по Ханты-Мансийскому автономному округ – Югре (ХМАО – Югра) по всем общеобразовательным предметам представлены в таблице 4 Приложения.

Наибольшее отставание среднего балла от округа наблюдаем по предметам: история – на 7,31 балла, обществознание – на 5,85 баллов (таблица 4 Приложения).

Согласно статистико-аналитическому отчету о результатах ГИА-11 в 2023 году, предоставленном АУ ДПО ХМАО-Югры «Институт развития образования» в перечень общеобразовательных организаций,

продемонстрировавших наиболее низкие результаты ЕГЭ, вошли:

- МБОУ гимназия г. Советский – по обществознанию (56,52% выпускников не преодолели мин. порог);
- МБОУ СОШ п. Коммунистический – по обществознанию (50% выпускников не преодолели мин. порог);
- МБОУ СОШ № 1 г. Советский – по обществознанию (44,44% выпускников не преодолели мин. порог), по истории (40% выпускников не преодолели мин. порог).

3. Сведения о выпускниках, не набравших минимального количества баллов ЕГЭ по общеобразовательным предметам

Число выпускников, не набравших минимального количества баллов по общеобразовательным предметам в 2023 году составило **64 человека**, что составило 31,3% (2022 – 68 (28,1%), 2021 – 69 (26,6%), 2020 – 43 (19,3%)), из них:

Наибольший прирост доли выпускников, не набравших минимального количества баллов ЕГЭ, по сравнению с 2022 годом наблюдается по таким общеобразовательным предметам, как: **обществознание – на 22,8 процентных пункта (2023 – 35,6%, 2022 – 12,7% от числа участников ЕГЭ, 2021 г. – 31%,), история – на 15,4 процентных пункта (2023 – 22,5% от числа участников ЕГЭ, 2022 – 7,1%, 2021 г. – 6,2%),**

Неудовлетворительные результаты по предметам ЕГЭ получили выпускники 9 муниципальных общеобразовательных организаций.

Выпускники МБОУ СОШ №4 г. Советский и МБОУ Алябьевская СОШ преодолели минимальный порог баллов ЕГЭ по всем общеобразовательным предметам.

4. Доля выпускников, успешно сдавших все экзамены

Доля выпускников, успешно сдавших все экзамены составила в 2023 году 140 человек из 204 – 68,6% участников ЕГЭ (в 2022 году 174 человека из 242 человек – 71,9% участников ЕГЭ, 2021 году – 190 человек, что составило 73,4%).

Сравнительные данные по доле участников ЕГЭ, успешно сдавших экзамены (%), в разрезе общеобразовательных предметов представлены в таблице 3 Приложения:

по истории – приняли участие 40 чел. (19,6% от общего количества выпускников текущего года, в 2022 году - 11,6 %), из них справились с работой 31 чел. 78 % (в 2022 году – 92,9%), (9 чел. не набрали минимальный балл: 6 чел. из МБОУ СОШ № 1 г. Советский, 2 чел. из МБОУ гимназия г. Советский и 1 чел. из МБОУ СОШ № 2 г. Советский);

по обществознанию – приняли участие 104 чел. (51% от общего количества выпускников текущего года, в 2022 году - 42,2%), из них 67 чел.- 64% преодолели минимальный порог (в 2022 году - 87,3%) (37 человек не преодолели минимальный порог: 13 чел. – из МБОУ гимназия г. Советский, 12 чел. из МБОУ СОШ №1 г. Советский, 5 чел – из МБОУ СОШ п.Коммунистический; 4 чел. – из МБОУ СОШ п. Пионерский, 2 чел. из МБОУ СОШ №2 г. Советский и 1 чел. из МБОУ СОШ п. Агириш);

Количество участников ЕГЭ, набравших высокие баллы по сдаваемым предметам

Анализ высоких тестовых баллов показал, что:

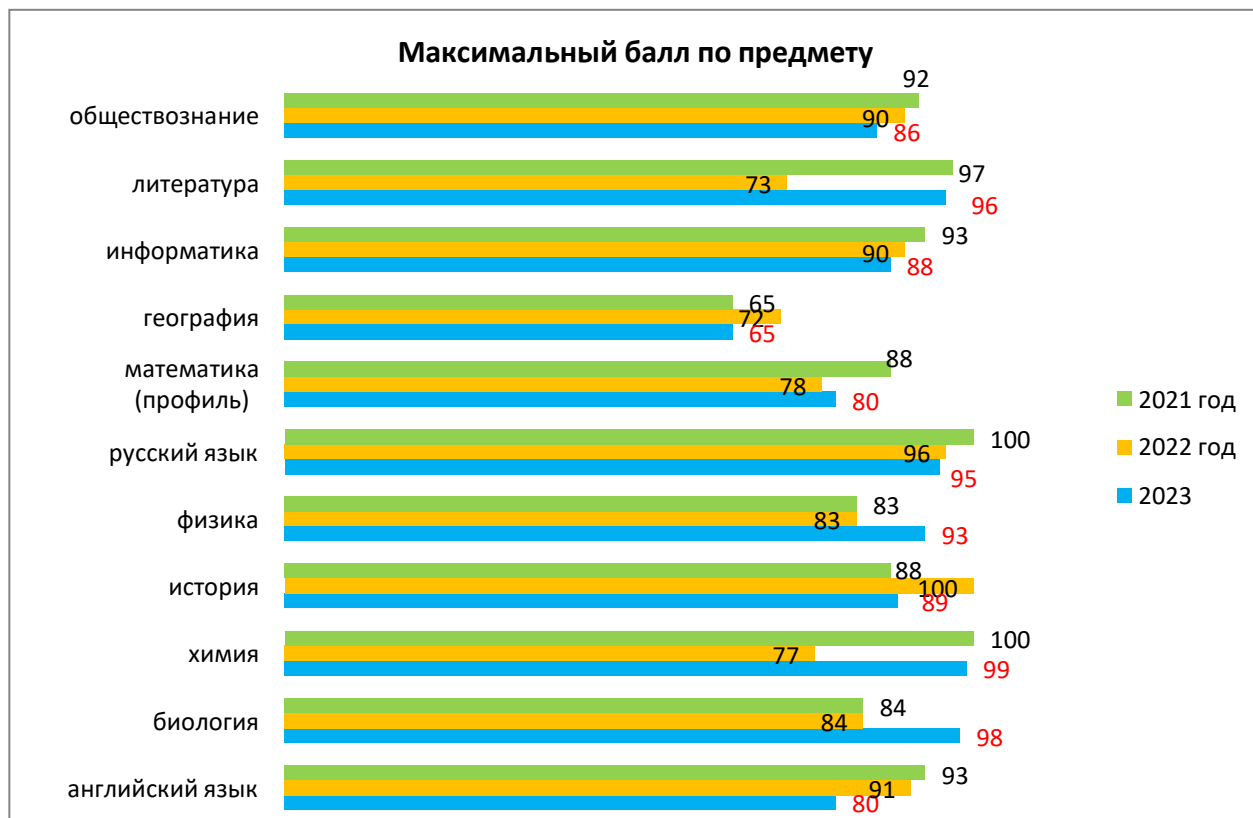
стобалльные результаты ЕГЭ в 2023 году отсутствуют. В 2022 году - 1 участник ЕГЭ по общеобразовательному предмету история достиг результата 100 баллов (Тренихина Дарья из МБОУ гимназия г. Советский). таблице 3 Приложения

Таким образом, по высокобалльным результатам в 2023 году мы наблюдаем положительную динамику по сравнению с прошлым годом.

5. Значение максимального балла по общеобразовательным предметам

Максимальный балл:

- по английскому языку, обществознанию и информатике и ИКТ, математике (профильный уровень), и истории от 80 до 89 баллов.



Как мы можем наблюдать, существенно снизился по максимальный балл в 2023 году по истории (снижение на 11 баллов). По остальным общеобразовательным предметам максимальный балл изменился незначительно.

Анализ результатов участников ЕГЭ, набравших максимальные баллы, в разрезе МБОУ СОШ, представлен в таблице 8 Приложения.

Лидирующие позиции занимают выпускники МБОУ СОШ №1 г. Советский – 3 чел. по 4-м общеобразовательным предметам: русский язык, литература, **история** и английский язык. В других муниципальных бюджетных общеобразовательных учреждениях имеются выпускники, набравшие максимальные баллы:

- МБОУ СОШ п. Агириш – 1 чел. по русскому языку и обществознанию.

6. Результаты ЕГЭ по предметам, изучаемым на профильном уровне

Информация о результатах участия в ГИА выпускников 11 классов изучавших предметы на профильном уровне представлена в таблицах 9-10 Приложения

В Советском районе 98 выпускников изучали 231 предмет на профильном уровне (каждый выпускник может изучать несколько предметов), из них:

- ✓ НЕ выбрали данный предмет на ГИА 15,2 (в 2022 году – 18,9 %, в 2021 году – 23,46%), преимущественно НЕ выбрали для сдачи ЕГЭ следующие предметы (изучаемые на профильном уровне): обществознание (16,2% выпускников, изучавших предмет), физика (40% выпускников, изучавших предмет), математика профиль (11,2 % выпускников, изучавших предмет) английский язык (78,9% выпускников, изучавших предмет);
- ✓ не преодолели минимальный порог 11, 2 % (в 2022 году – 12, 1%, в 2021 году – 9,12%), по предметам: обществознание (32,2 %), химия (5%).

Таким образом, 19,9 % выпускников (в 2022 году – 31 %, в 2021 году – 32,6%) либо не выбирают предмет, либо не сдают его даже на минимальный балл, т.е. практически каждый пятый выпускник не получает в итоге тот результат, который планировался в начале 10 класса.

Из 196 экзаменов по предметам, изучающимся на профильном уровне, результат более 70 баллов достигнут всего 25,5 % экзаменов (в 2022 году – 25, 4%, в 2021 году – 30,3%), средний балл составляет всего 62 балл (в 2022 году - 57 баллов). То есть всего четверть экзаменов по предметам, изучающихся на профильном уровне, выпускники сдают на 70 и более баллов.

Данная негативная тенденция сохраняется на протяжении последних трех лет.

В целом по Советскому району 11,3% выпускников профильных классов, классов с углубленным изучением отдельных предметов, сдававших ЕГЭ по профильным предметам не набрали минимальное количество баллов (хотя бы по одному из профильных предметов).

7. Апелляции по результатам ЕГЭ

В соответствии с Порядком, участники ЕГЭ имеют право подать два вида апелляций: о нарушении порядка проведения ЕГЭ и о несогласии с выставленными баллами.

Апелляции о нарушении порядка проведения ГИА участниками экзаменов в 2023 году не подавались. В период проведения ГИА участниками ЕГЭ подано 3 апелляций по причине несогласия с выставленными баллами по результатам ЕГЭ (в 2022 – 11, в 2021 – 6, в 2020 – 8).

Общее количество поданных и удовлетворенных апелляций участников ГИА по образовательным программам среднего общего образования

Предмет	Количество сдававших данный предмет на территории Советского района (из количества ВТГ)	Подано апелляций о несогласии с баллами		Удовлетворено апелляций	
		всего	в % от общего числа участников экзамена по данному предмету	всего	в % от общего количества апелляций по данному предмету
Русский язык	204	1	0,49%	1*	100%
Обществознание	104	1	0,96	0	0%
История	40	1	2,5%	1**	100%
Итого		3	1,47 %	2	66,6%

8. Заключение

Приведенные аналитические данные государственной итоговой аттестации обучающихся, освоивших образовательные программы среднего общего образования в 2023 году, свидетельствуют об отрицательной динамике результатов ЕГЭ за последние 3 года:

- Средний тестовый балл в 2023 году ниже показателей 2022 года по предметам: география, обществознание, история и английский язык.
- Растет доля участников ЕГЭ (64 человек), не набравших минимального количества баллов, в 2023 году она составила 31,3% участников (в 2022 году – 28,1%, в 2021 году – 26,3%).
- Наибольший прирост доли выпускников, не набравших минимального количества баллов ЕГЭ, наблюдается по таким общеобразовательным предметам, как: обществознание, история, литература.
- В 2023 году отсутствуют выпускники, набравшие 100 баллов. В 2022 году получил только 1 выпускник по предмету история (МБОУ гимназия г. Советский);
- Доля выпускников (по количеству сдаваемых экзаменов), изучавших предмет на профильном уровне и не преодолевших минимальный порог баллов в 2023 году составила 11,2%(в 2022 году – 12,1%, в 2021 году – 9,12%).

Согласно статистико-аналитическому отчету о результатах ГИА-11 в 2023 году, предоставленном АУ ДПО ХМАО-Югры «Институт развития образования» в перечень общеобразовательных организаций, продемонстрировавших наиболее низкие результаты ЕГЭ, вошли:

- МБОУ гимназия г. Советский – по обществознанию (56,52% выпускников не преодолели мин. порог);
- МБОУ СОШ п. Коммунистический – по обществознанию (50% выпускников не преодолели мин. порог);
- МБОУ СОШ № 1 г. Советский – по обществознанию (44,44% выпускников не преодолели мин. порог), по истории (40% выпускников не преодолели мин. порог).

Таким образом, задача совершенствования подготовки учащихся к ГИА-11 продолжает быть актуальной.

- провести анализ результатов ЕГЭ 2023 года на методических объединениях учителей истории и обществознания;
- выявить причины неудовлетворительных результатов, определить пути их устранения, в том числе с учетом рекомендаций АУ «Институт развития образования» по совершенствованию методики преподавания, преподавания учебных предметов для всех обучающихся, а также по организации дифференцированного обучения школьников с разным уровнем предметной подготовки, приведенных в статистико-аналитическом отчете;
- определить группы слабоуспевающих обучающихся 11 классов, прогнозируемых как неуспешных при прохождении ГИА-11 в 2023-2024 учебном году, обеспечить взаимодействие с их родителями (законными представителями);

- предоставить списки слабоуспевающих обучающихся 11 классов, прогнозируемых как неуспешных при прохождении ГИА-11 в 2023-2024 учебном году, индивидуальные планы работы с данной группой обучающихся по ликвидации пробелов в знаниях;
- обеспечить подготовку выпускников по учебным предметам ГИА, включая проведение индивидуальных и групповых консультаций, факультативных и элективных курсов, разработку и реализацию индивидуальных образовательных маршрутов;
- выявить причины неудовлетворительных результатов участников ЕГЭ, изучавших предметы на профильном уровне, определить пути их устранения;
- использование технологий по развитию стрессоустойчивости, повышению положительного эмоционального фона, обучению навыкам саморегуляции;
- обеспечить активное информирование участников ЕГЭ, их родителей (законных представителей) о необходимости соблюдения Порядка, последствиях его нарушения; о структуре контрольных измерительных материалов ЕГЭ по всем предметам, о сроках, местах и порядке подачи заявлений на прохождение ГИА, об основаниях для удаления с экзамена, изменения или аннулирования результатов ГИА, о ведении в пункте проведения экзамена видеозаписи, о порядке подачи апелляций о нарушении установленного порядка проведения ГИА и о несогласии с выставленными баллами, о времени и месте ознакомления с результатами ГИА), в том числе посредством организации родительских собраний, диалоговых площадок, оформления информационных стендов и другое (постоянно);
- обеспечить участие выпускников в тренировочных и репетиционных экзаменах в соответствии с планом Управления образования.

Таблица 1. Доля выпускников, преодолевших минимальный порог по обязательным предметам (с первого раза) в 2021 – 2023 годах

Предметы	2021	2022	2023
Русский язык	100%	99,2%	100%
Математика	88,4% ²	91,32% ¹	96,08 ¹

¹ результат по математике указан по одному из уровней (математика базовая, математика профильная)

² . результат по математике профильного уровня (в данном году ЕГЭ по математике базовой не проводилось)

Таблица 2. Сравнительные данные по доле участников ЕГЭ из числа выпускников текущего года, в разрезе общеобразовательных предметов в период 2021 – 2023 гг., в %

ПРЕДМЕТ	2023	2022	2021
литература	7,35	5,8	5,8
история	19,6	11,6	18,5
обществознание	50,98	42,2	48,7
химия	16,66	14,9	14,7
физика	10,78	14,9	14,7
биология	25,49	25,2	25,1
география	1,96	0,4	1,2
английский язык	5,39	10,3	7,7
информатика	11,27	10,3	10,4

Таблица 3. Сравнительные данные ЕГЭ в разрезе общеобразовательных предметов в период 2021-2023 гг.

Предметы	Всего участников в экзамена	% от общего количества выпускников			проходной балл	Результаты ЕГЭ 2023										Доля выпускников преодолевших минимальный порог в основном периоде		
		2023	2022	2021		min 2023	max 2023	min 2022	max 2022	max МБОУ СОШ	ср. балл 2023	ср. балл 2022	не преод. мин., чел. в 2023	не преод. д. мин., чел. в 2022	не преодолели мин. МБОУ СОШ	2023	2022	2021
русский язык	204	100,0%	100,0%	91,1%	24	26	95	20	96	3 чел. - СОШ №1	64,3	63,38	0	2	-	100%	99,2%	100,0%
математика профиль	60	29,4%	33,9%	36,7%	27	6	80	11	78	1 чел. – гимназия	53,1	47,26	6	11	1 чел. - Малиновский, 5 чел - гимназия	90%	86,6%	88,4%
физика	22	10,8%	14,9%	14,7%	36	18	93	33	83	1 чел. - СОШ №4	50,18	50	1	2	1 чел. - гимназия	95%	94,4%	92,1%
химия	34	16,7%	14,9%	14,7%	36	20	99	10	77	1 чел. - Алябьевский	59,65	40,53	3	12	по 1 чел. из СОШ п. Зеленоборск, п. Малиновский, п. Пионерский	91%	66,7%	76,3%
биология	52	25,5%	25,2%	25,1%	36	30	98	14	84	1 чел. - Алябьевский	57,75	40,44	3	25	2 чел. из СОШ п. Малиновский, 1 чел. из гимназии	94%	59,0%	78,5%
история	40	19,6%	11,6%	18,5%	32	0	89	14	100	1 чел. - СОШ №1	46,7	59,11	9	2	6 чел. из СОШ №1, 2 чел. из гимназии, 1 чел. из СОШ №2	78%	92,9%	93,8%
география	4	2,0%	0,4%	1,2%	37	41	65	72	72	2 чел. - Малиновский	56,5	72	0	0	-	100%	100,0%	100,0%
английский язык	11	5,4%	10,3%	7,7%	22	35	80	15	91	1 чел. - СОШ №1	59	64,36	0	2	-	100%	92,0%	100,0%
обществознание	104	51,0%	42,2%	48,7%	42	16	86	21	90	1 чел. - Агириш	48,7	57,06	37	13	13 чел. из гимназии, 12 чел. из СОШ №1, 5 чел. из СОШ п. Коммунистический, 4 чел. из СОШ п. Пионерский, 2 чел. из СОШ №2, 1 чел. из СОШ п. Агириш	64%	87,3%	69,0%
литература	15	7,4%	5,8%	5,8%	32	5	96	28	73	1 чел. - СОШ №1	49,33	45,79	3	1	2 чел. из гимназии, 1 чел. из СОШ №2	80%	92,9%	93,3%
информатика	23	11,3%	10,3%	10,4%	40	20	88	7	90	1 чел. - гимназия	55,78	51,8	4	7	3 чел. из гимназии, 1 чел. из СОШ №1	83%	72%	96,3%

Таблица 4. Анализ среднего тестового балла ЕГЭ по общеобразовательным предметам в разрезе общеобразовательных учреждений в сравнении с баллами по Советскому району и Ханты-Мансийского автономного округу – Югры.

Общеобразовательная организация	Русский язык			Математика (П)			Английский язык			Биология			География			Информатика			История			Литература			Обществознание			Физика			Химия		
	2021	2022	2023	2021	2022	2023	2021	2022	2023	2021	2022	2023	2021	2022	2023	2021	2022	2023	2021	2022	2023	2021	2022	2023	2021	2022	2023	2021	2022	2023	2021	2022	2023
МБОУ СОШ п. Агириш	70	56	77	52	22	68	83		35	75	43	61				51	51		51		87	84		60	51	54	65			51	90	14	55
МБОУ СОШ № 4 г. Советский	74	66	69	74	42	51			69	56	26	57				83		48	46					57	37	64	63	59	62	60	47	50	
МБОУ СОШ № 2 г. Советский	64	65	67	56	48	66	74	68	56	44	51	65				70	54	67	46	49	36	62	45	40	45	51	52	43	45	58	80	50	65
МБОУ СОШ п. Зеленоборск	70	62	64	60	74		83			56	54	41	61			65					76			48	59	70	40			61	49	23	
МБОУ СОШ № 1 г. Советский	65	62	65	51	41	47	54	48	72	41	33	62			41	65	38	43	45	44	43	49	40	76	46	53	46	53	47	44	44	39	69
МБОУ гимназия г. Советский	71	68	62	45	45	42	81	76	54	53	39	44	54			57	70	49	37	68	44	73	39	34	51	63	40	51	48	40	44	46	48
МБОУ СОШ п. Малиновский	61	58	61	31	55	50		47		35	23	40		72	65						64		59	40	56	49	41		46	27		33	
МБОУ «Алябьевская СОШ»	71	64	74	65	52	66		79		27	46	55			65				38	69	76	97	73	48	62	62	65	60	51	59	34	32	61
МБОУ СОШ п. Таежный	71	54	49	69	61	64		56		43	42					58	29		72					56	56		54	72	44				
МБОУ СОШ п. Пионерский	74	67	65	58	53	62	55			59	46	63			55	48			54		56	69	48	57	79	69	51	49	56	53	47	32	61
МБОУ СОШ п. Коммунистический	71	55	54		59	40				52	49	58				45			81	54	43				47	55	40		64	41	49		60
Средний балл по Советскому району	68,3	63,4	64,3	53,6	47,3	53,1	70,4	64,4	59,0	48,6	40,4	57,8	56,3	72,0	56,5	63,9	51,8	55,8	46,2	59,1	46,7	67,3	45,8	49,3	50,4	57,1	48,7	50,4	50,0	50,2	48,8	40,5	59,7
Средний балл по ХМАО	68,58	66,20	65,05	56,37	54,00	55,74	69,92	72,21	63,99	51,33	47,52	51,16	59,29	54,08	55,44	62,70	57,69	58,24	51,60	57,18	54,01	62,51	55,53	55,80	54,56	58,58	54,55	53,01	55,19	52,72	53,78	50,99	55,68

Таблица 5. Количество выпускников и доля от сдававших экзамен по предмету, не набравших минимального количества баллов ЕГЭ

Учебный предмет	2023 год	2022 год	2021 год
Русский язык	нет	36 баллов для поступления в ВУЗ – 8 чел. (3,3%) из них: не набрали 24 балла (для аттестата) – с первого раза 2 чел. (0,8%) по 1 чел. МБОУ СОШ п. Таежный и МБОУ СОШ п. Коммунистический	24 балла (для аттестата) -0 чел. 36 баллов для поступления в ВУЗ 0 чел.
Математика базовая	2 чел. (1,39%) по 1 чел. МБОУ гимназия г. Советский, МБОУ СОШ п. Таежный	10 чел. (6,25%) по 4 чел. МБОУ СОШ п. Малиновский, МБОУ СОШ п. Таежный по 1 чел. МБОУ гимназия г. Советский и МБОУ Алябьевская СОШ	Экзамен не проводился
Математика профильная	6 чел. (10%) до пересдачи 26.06!! 5 чел. из МБОУ гимназия г. Советский, 1 чел. – МБОУ СОШ п. Малиновский после пересдачи - нет	11 чел. (13,4%) по 3 чел. – МБОУ СОШ №1 г. Советский, МБОУ СОШ №2 г. Советский 2 чел. - МБОУ гимназия г. Советский по 1 чел - МБОУ СОШ №4 г. Советский, МБОУ СОШ п. Пионерский, МБОУ СОШ п. Агириш	11 чел. (11,6%) 5 чел. МБОУ гимназия г. Советский 4 чел. МБОУ СОШ п. Малиновский 2 чел. МБОУ СОШ № 2 г. Советский
Обществознание	37 чел. (35,57%) 13 чел. из МБОУ гимназия г. Советский, 12 чел. из МБОУ СОШ № 1 г. Советский, 5 чел. из МБОУ СОШ п. Коммунистический, 4 чел. из МБОУ СОШ п. Пионерский, 2 чел. из МБОУ СОШ № 2 г. Советский, 1 чел. из МБОУ СОШ п. Агириш	13 чел. (12,7%) по 4 чел. МБОУ СОШ № 1 г. Советский, МБОУ СОШ № 2 г. Советский 2 чел. МБОУ гимназия г. Советский по 1 чел. МБОУ СОШ № 4 г. Советский, МБОУ СОШ п. Малиновский, МБОУ СОШ п. Коммунистический	39 чел. (31%) 12 чел. МБОУ СОШ № 2 г. Советский 11 чел. МБОУ СОШ № 1 г. Советский 4 чел. МБОУ гимназия г. Советский 3 чел. МБОУ СОШ п. Малиновский по 2 чел. МБОУ СОШ № 4 г. Советский, МБОУ СОШ п. Агириш, МБОУ СОШ п. Зеленоборск и МБОУ СОШ п. Коммунистический 1 чел. МБОУ Алябьевская СОШ
Литература	3 чел. (20 %) 2 чел. из МБОУ гимназия г. Советский, 1 чел. из МБОУ СОШ № 2 г. Советский	1 чел. (7,1%) МБОУ СОШ №1 г. Советский	1 чел. (6,7%) МБОУ гимназия г. Советский
Биология	3 чел. (5,76 %) 2 чел. из МБОУ СОШ п. Малиновский, 1 чел. из МБОУ гимназия г. Советский	25 чел. (41%) 11 чел. МБОУ СОШ № 1 г. Советский 6 чел. МБОУ гимназия г. Советский 3 чел. – МБОУ СОШ №4 г. Советский по 1 чел. МБОУ СОШ № 2 г. Советский, МБОУ СОШ п. Пионерский, МБОУ СОШ п. Малиновский, МБОУ Алябьевская СОШ, МБОУ СОШ п. Таежный	14 чел. (21,5%) 4 чел. МБОУ СОШ № 1 г. Советский 3 чел. МБОУ гимназия г. Советский по 2 чел. МБОУ СОШ № 2 г. Советский, МБОУ СОШ п. Малиновский, МБОУ Алябьевская СОШ 1 чел. МБОУ СОШ п. Таежный
Химия	3 чел. (8,82 %) По 1 чел. из МБОУ СОШ п. Зеленоборск, МБОУ СОШ п. Малиновский, МБОУ СОШ п. Пионерский	12 чел. (33,3%) 6 чел. МБОУ СОШ №1 г. Советский 3 чел. МБОУ СОШ п. Пионерский по 1 чел. МБОУ гимназия г. Советский, МБОУ СОШ п. Агириш, МБОУ Алябьевская	9 чел. (23,7%) 4 чел. МБОУ гимназия г. Советский по 2 чел. МБОУ СОШ № 1 г. Советский, МБОУ СОШ п. Малиновский 1 чел. МБОУ «Алябьевская СОШ»

		СОШ	
Информатика	4 чел. (17,39 %) 3 чел. из МБОУ гимназии г. Советский, 1 чел. из МБОУ СОШ № 1 г. Советский	7 чел. (28%) 3 чел. МБОУ СОШ п. Таежный по 2 чел. МБОУ СОШ №1 г. Советский, МБОУ СОШ №2 г. Советский	1 чел. (3,7%) МБОУ гимназия г. Советский
География	нет	нет	нет
Английский язык	нет	2 чел. (8%) МБОУ СОШ №1 г. Советский	нет
История	9 чел. (22,5 %) 6 чел. из МБОУ СОШ № 1 г. Советский, 2 чел. из МБОУ гимназия г. Советский, 1 чел. из МБОУ СОШ № 2 г. Советский	2 чел. (7,1%) по 1 чел. МБОУ СОШ № 1 г. Советский, МБОУ СОШ № 2 г. Советский	3 чел. (6,3%) по 1 чел. МБОУ СОШ № 1 г. Советский, МБОУ СОШ № 2 г. Советский, МБОУ гимназия г. Советский
Физика	1 чел. (4,54 %) из МБОУ гимназии г. Советский	2 чел. (5,6%) по 1 чел. МБОУ СОШ № 2 г. Советский, МБОУ гимназия г. Советский	3 чел. (7,9%) 2 чел. МБОУ СОШ № 2 г. Советский 1 чел. МБОУ СОШ п. Малиновский
ИТОГО	68 до пересдачи, 62 после пересдачи в основной период	87	81

Таблица 6. Доля участников ЕГЭ, успешно сдавших все экзамены (%)

МБОУ СОШ	2021	2022	2023
МБОУ СОШ № 1 г. Советский	60	53,06	62
МБОУ СОШ № 2 г. Советский	69,8	76,47	86,4
МБОУ гимназия г. Советский	70,7	84,85	45
МБОУ СОШ № 4 г. Советский	91,3	42,86	100
МБОУ СОШ п. Пионерский	100	78,95	66,7
МБОУ СОШ п. Малиновский	50	68,75	66,7
МБОУ «Алябьевская СОШ»	62,5	77,78	100
МБОУ СОШ п. Таежный	83,3	55,56	57,1
МБОУ СОШ п. Зеленоборск	84,6	100	80
МБОУ СОШ п. Коммунистический	77,8	84,62	68,8
МБОУ СОШ п. Агириш	80	33,33	88,9
ИТОГО по Советскому району	73,4	71,9	68,6

Таблица 7. Количество выпускников, набравших 90 и более баллов

Предмет	2023	2022	2021
Русский язык	9 чел.: 3 чел. МБОУ СОШ № 1 г. Советский по 2 чел. МБОУ СОШ № 4 г. Советский, МБОУ Алябьевская СОШ по 1 чел. МБОУ СОШ п. Агириш, МБОУ СОШ п. Пионерский	4 чел.: 2 чел. МБОУ гимназия г. Советский 2 чел. – МБОУ СОШ п. Пионерский	22 чел.: 10 чел. МБОУ гимназия г. Советский 3 чел. – МБОУ СОШ п. Пионерский по 2 чел.- МБОУ СОШ № 2 г. Советский, МБОУ СОШ № 4 г. Советский по 1 чел. - МБОУ СОШ № 1 г. Советский, МБОУ Алябьевская СОШ, МБОУ СОШ п. Агириш, МБОУ СОШ п. Зеленоборск МБОУ СОШ п.

			Коммунистический
Математика (II)	0	0	0
Обществознание	0	1 чел. – МБОУ гимназия г. Советский	1 чел. – МБОУ СОШ п. Пионерский
Литература	1 чел. МБОУ СОШ № 1 г. Советский	0	2 чел.: 1 чел.- МБОУ гимназия г. Советский 1 чел.-МБОУ Алябьевская СОШ
Биология	1 чел. МБОУ Алябьевская СОШ	0	0
Химия	4 чел.: 2 чел. – МБОУ СОШ № 1 г. Советский 1 чел. МБОУ Алябьевская СОШ 1 чел. МБОУ СОШ п. Пионерский	0	1 чел. - МБОУ СОШ п. Агириш
Информатика	0	2 чел.: МБОУ гимназия г. Советский	3 чел.: по 1 чел.- МБОУ СОШ № 2 г. Советский, МБОУ гимназия г. Советский, МБОУ СОШ № 4 г. Советский
Английский язык	0	2 чел.: МБОУ гимназия г. Советский	2 чел.: по 1 чел.- МБОУ СОШ №1 г. Советский, МБОУ гимназия г. Советский
История	0	2 чел.: МБОУ гимназия г. Советский	0
Физика	1 чел. МБОУ СОШ № 4 г. Советский	0	0
ИТОГО	16 экзаменов (13 чел. из 204 участников ЕГЭ - 6,4% от общего количества участников ЕГЭ)	11 экзаменов (9 чел. из 242 участников ЕГЭ – 3,7% от общего количества участников ЕГЭ).	31 экзамен (26 чел. из 259 - 10%)

Таблица 8. Максимальный балл общеобразовательным предметам в Советском районе

Предмет	2021	2022	2023	ФИО (ОО)
Русский язык	100	96	95	Нестерова Полина Юрьевна (МБОУ СОШ п. Агириш) Чепурных Варвара Павловна (МБОУ Алябьевская СОШ) Гардашова Карина Рашадовна (МБОУ СОШ № 1 г. Советский)
Английский язык	93	91	80	Тарачков Кирилл Константинович (МБОУ СОШ № 1 г. Советский)
Биология	84	84	98	Чепурных Варвара Павловна (МБОУ Алябьевская СОШ)
Информатика	93	90	88	Подоксенов Илья Сергеевич (МБОУ гимназия г. Советский)
Литература	97	73	96	Эргашова Алина Тимуровна (МБОУ СОШ № 1 г. Советский)
Математика (П)	88	78	80	Подоксенов Илья Сергеевич (МБОУ гимназия г. Советский)
География	65	72	65	Сутарев Тимофей Ильич (МБОУ СОШ п. Малиновский) Семиуголова Алиса Николаевна (МБОУ Алябьевская СОШ)
Физика	83	83	93	Невенкин Иван Николаевич (МБОУ СОШ № 4 г. Советский)
Химия	100	77	99	Чепурных Варвара Павловна (МБОУ Алябьевская СОШ)
История	88	100	89	Тарачков Кирилл Константинович (МБОУ СОШ № 1 г. Советский)
Обществознание	92	90	86	Нестерова Полина Юрьевна (МБОУ СОШ п. Агириш)

Таблица 9. Информация о результатах участия в ГИА выпускников 11 классов изучавших предметы на профильном уровне в разрезе общеобразовательных предметов

предмет	количество выпускников изучавших предмет на профильном уровне	из них, количество выпускников выбравших данный предмет на ГИА	Доля выпускников изучавших предмет на профильном уровне и не выбравших данный предмет для сдачи ЕГЭ, %	количество выпускников преодолевших мин. балл	Доля выпускников изучавших предмет на профильном уровне и сдававших ГИА по предмету, но не преодолевших мин. порог баллов, %	количество выпускников получивших более 70 баллов	Доля выпускников изучавших предмет на профильном уровне, сдававших ГИА по предмету и получивших более 70 баллов, %	min. балл	max. балл	ср. балл
Русский язык	57	56	98,00%	56	0,00%	19	34,00%	44	92	68
Математика профиль	36	32	88,00%	32	0,00%	5	16,00%	50	72	62
Информатика и ИКТ	16	15	94,00%	15	0,00%	5	33,00%	50	84	65,5
Физика	15	9	60,00%	9	0,00%	1	11,00%	55	67,5	61
Биология	30	29	96,00%	29	0,00%	7	24,00%	55	77	65
Химия	21	20	95,00%	19	5,00%	9	45,00%	40	86	62,5
История										
Обществознание	37	31	84,00%	21	32,20%	4	13,00%	33	81	57
Английский язык	19	4	21,00%	4	0,00%			46	58	53
ИТОГО по Советскому району	231	196	85,00%	185	5,61%	50	25,50%	39	77	62

Таблица 10. Информация о результатах участия в ГИА выпускников 11 классов изучавших предметы на профильном уровне в разрезе образовательных организаций

ОО	Всего обучающихся 11 классов на конец 2022-2023 учебного года	Количество выпускников в 11 классов, обучающихся по ИУП, в профильных классах и классах с УИОП, чел.	Доля выпускников в 11 классов, обучающихся по ИУП, в профильных классах и классах с УИОП	Кол-о выпускников 11 профильных классов, классов с УИОП, сдававших ЕГЭ по профильным предметам (ХОТЯ БЫ ПО ОДНОМУ из профильных предметов)	Доля выпускников 11 профильных классов, классов с УИОП, сдававших ЕГЭ по профильным предметам (ХОТЯ БЫ ПО ОДНОМУ из профильных предметов)	Кол-о выпускников 11 профильных классов, классов с УИОП, сдававших ЕГЭ по профильным предметам и не набравших минимальное количество баллов (ХОТЯ БЫ ПО ОДНОМУ из профильных предметов)	Доля выпускников 11 профильных классов, классов с УИОП, сдававших ЕГЭ по профильным предметам и не набравших минимальное количество баллов (ХОТЯ БЫ ПО ОДНОМУ из профильных предметов)
МБОУ СОШ №1 г.Советский	50	17	34,00%	17	34,00%	0	0,00%
МБОУ СОШ №2 г.Советский	22	16	73,00%	16	100,00%	0	0,00%
МБОУ гимназия г.Советский	40	26	65,00%	26	100,00%	6	23,08%
МБОУ СОШ №4 г.Советский	13	6	46,00%	6	100,00%	0	0,00%
МБОУ СОШ п. Пионерский	18	18	100,00%	17	94,00%	5	28,00%
МБОУ СОШ п. Малиновский	12	0	0,00%	0	0,00%	0	0,00%
МБОУ "Алябьевская СОШ"	12	12	100,00%	12	92,31%	0	0,00%
МБОУ СОШ п. Таежный	7	0	0,00%	0	0,00%	0	0,00%
МБОУ СОШ п. Зеленоборск	5	0	0	0	0	0	0
МБОУ СОШ п.Коммунистический	16	3	18,75%	3	100,00%	0	0,00%
МБОУ СОШ п.Агириш	9	0	0	0	0	0	0
ИТОГО	204	98	48,10%	97	98,00%	11	11,20%

