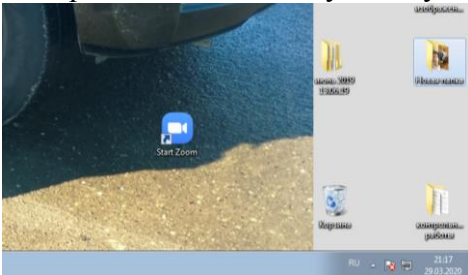


Онлайн-конференция Zoom

Инструкция учителю по работе с системой онлайн-конференций Zoom

Данная инструкция для тех, кто уже установил на свой ПК Zoom и зарегистрировался на ресурсе <https://zoom.us>

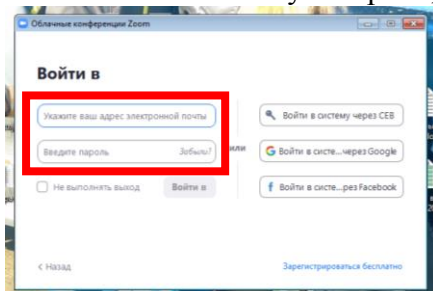
1. На сайте <https://zoom.us> зарегистрироваться и скачать приложение Zoom. Установить его на ПК.
2. С рабочего стола запустите установленное ранее приложение Zoom



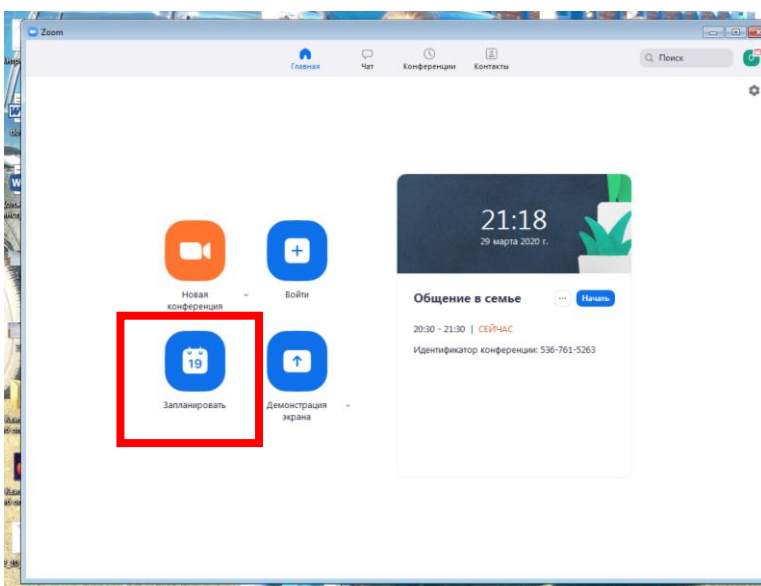
3. В открывшемся окне выбрать **ВОЙТИ В**



4. Ввести свою эл.почту и пароль, который вы указывали при регистрации



5. Необходимо запланировать Конференцию (это надо делать заранее, чтобы учащимся передать ссылку на подключение)



6. В открывшемся окне необходимо заполнить тему Конференции и указать дату и время запланированной конференции, а также продолжительность.

Запланировать конференцию

Тема
Деление обыкновенных дробей (5Б класс)

Начало: Пн Март 30, 2020 10:00

Продолжите... 0 ч 30 мин

Повторяющаяся конференция Часовой пояс: Екатеринбург

Идентификатор конференции
 Создать автоматически Идентификатор персональной конференции 536-761-5263

Пароль
 Требуется пароль конференции 123

Видеоизображение
Организатор: Вкл. Выкл. Участники: Вкл. Выкл.

Звук
 Телефон Звук компьютера Звук телефона и компьютера
Набрать номер из: Редактировать

Календарь
 Outlook Google Календарь Другие календари

Расширенные параметры -

Запланировать Отмена

7. Затем установите маркер в позицию Идентификатор персональной конференции. Этот номер будет у вас постоянным и при последующих конференциях. У каждого педагога свой номер. ВАЖНО!!! Запишите этот номер себе

Запланировать конференцию

Тема
Деление обыкновенных дробей (5Б класс)

Начало: Пн Март 30, 2020 10:00

Продолжите... 0 ч 30 мин

Повторяющаяся конференция Часовой пояс: Екатеринбург

Идентификатор конференции
 Создать автоматически Идентификатор персональной конференции 536-761-5263

Пароль
 Требуется пароль конференции 123

Видеоизображение
Организатор: Вкл. Выкл. Участники: Вкл. Выкл.

Звук
 Телефон Звук компьютера Звук телефона и компьютера
Набрать номер из: Редактировать

Календарь
 Outlook Google Календарь Другие календари

Расширенные параметры -

Запланировать Отмена

8. Если необходимо Вы можете поставить пароль.

Запланировать конференцию

Тема
Деление обыкновенных дробей (5Б класс)

Начало: Пн Март 30, 2020 10:00

Продолжите... 0 ч 30 мин

Повторяющаяся конференция Часовой пояс: Екатеринбург

Идентификатор конференции
 Создать автоматически Идентификатор персональной конференции 536-761-5263

Пароль
 Требуется пароль конференции 123

Видеоизображение
Организатор: Вкл. Выкл. Участники: Вкл. Выкл.

Звук
 Телефон Звук компьютера Звук телефона и компьютера
Набрать номер из: Редактировать

Календарь
 Outlook Google Календарь Другие календари

Расширенные параметры -

Запланировать Отмена

9. Далее установить настройки

Запланировать конференцию

Тема: Деление обыкновенных дробей (5б класс)

Начало: Пн Март 30, 2020 10:00

Продолжить: 0 ч 30 мин

Повторяющаяся конференция Часовой пояс: Екатеринбург

Идентификатор конференции: Создать автоматически Идентификатор персональной конференции 536-761-5263

Пароль: Требуется пароль конференции 123

Видеозображение

Организатор: Вкл. Выкл. Участники: Вкл. Выкл.

Звук

Телефон Звук компьютера Звук телефона и компьютера

Набрать номер из: [Редактировать](#)

Календарь: Outlook Google Календарь Другие календари

Расширенные параметры -

10. Выбрать Расширенные настройки и указать там соответствующие параметры.

Запланировать конференцию

Тема: Деление обыкновенных дробей (5б класс)

Начало: Пн Март 30, 2020 10:00

Продолжить: 0 ч 30 мин

Повторяющаяся конференция Часовой пояс: Екатеринбург

Идентификатор конференции: Создать автоматически Идентификатор персональной конференции 536-761-5263

Пароль: Требуется пароль конференции 123

Видеозображение

Организатор: Вкл. Выкл. Участники: Вкл. Выкл.

Звук

Телефон Звук компьютера Звук телефона и компьютера

Набрать номер из: [Редактировать](#)

Календарь: Outlook Google Календарь Другие календари

Расширенные параметры -

Вкл. зал ожидания

Включить вход раньше организатора

Выключить звук участников при входе

Автоматически записывать конференцию на локальный компьютер

11. Нажать на кнопку ЗАПЛАНИРОВАТЬ

Запланировать конференцию

Тема: Деление обыкновенных дробей (5б класс)

Начало: Пн Март 30, 2020 10:00

Продолжить: 0 ч 30 мин

Повторяющаяся конференция Часовой пояс: Екатеринбург

Идентификатор конференции: Создать автоматически Идентификатор персональной конференции 536-761-5263

Пароль: Требуется пароль конференции 123

Видеозображение

Организатор: Вкл. Выкл. Участники: Вкл. Выкл.

Звук

Телефон Звук компьютера Звук телефона и компьютера

Набрать номер из: [Редактировать](#)

Календарь: Outlook Google Календарь Другие календари

Расширенные параметры -

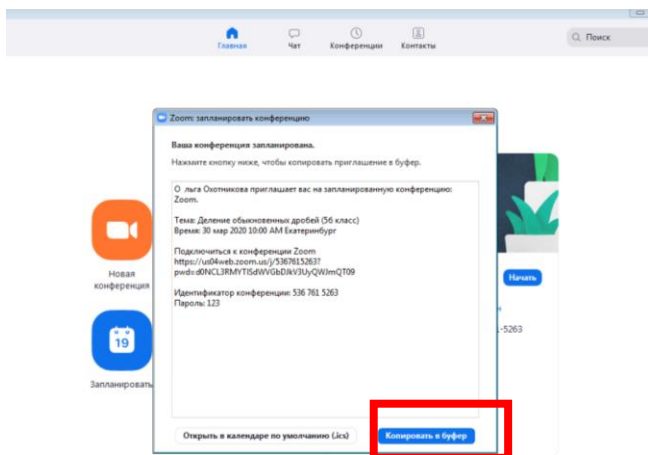
Вкл. зал ожидания

Включить вход раньше организатора

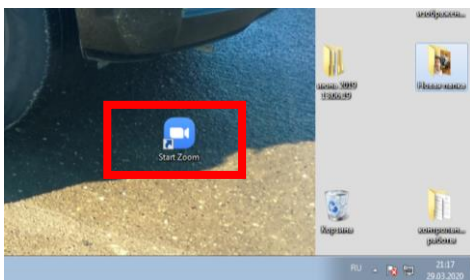
Выключить звук участников при входе

Автоматически записывать конференцию на локальный компьютер

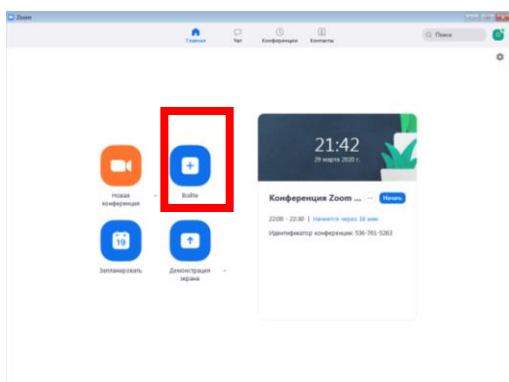
12. Вы запланировали конференцию. Информацию, которая будет в открывшемся окне копируем в буфер обмена и отправляем учащимся через ЭКЖ или ...



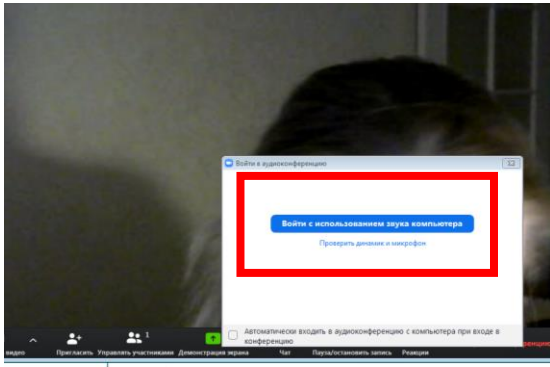
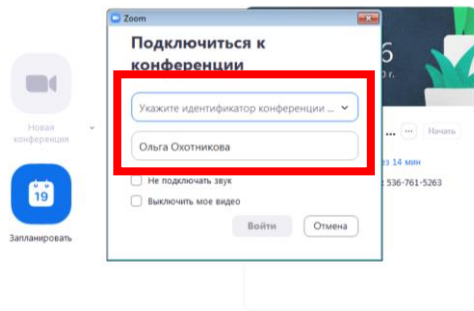
ИНСТРУКЦИЯ по подключению
13. За 5 минут до начала Конференции Вы заходите в приложение Zoom



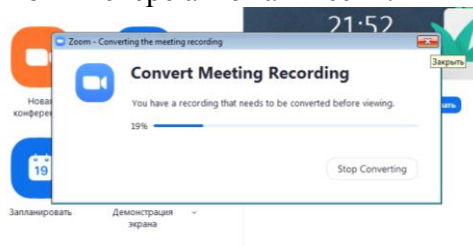
14. Нажимаете кнопку ВОЙТИ



15. Укажите Идентификатор персональной конференции (его вы записали вчера). Имя ведущего конференции. И нажмите кнопку **ВОЙТИ**. ВАЖНО!!! С этого момента пошло время вашей Конференции. Лимит 40 минут.



ВАЖНО: вверху идет запись Вашей конференции. По окончании, файлы будут сохраняться на вашем компьютере автоматически.



16. После запуска приложения откроется окно с панелью управления. Опция «Демонстрация экрана» будет демонстрировать любое приложение, запущенное на Вашем устройстве.

